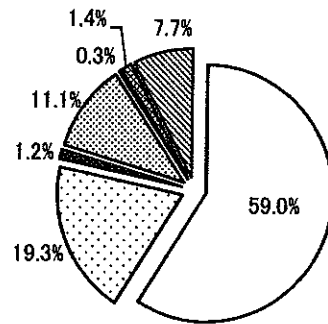


1. 会計別決算の状況

(単位：千円)

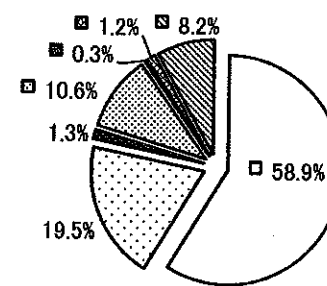
	平成26年度		平成25年度		比較	
	歳入決算額 (A)	歳出決算額 (B)	歳入決算額 (C)	歳出決算額 (D)	(A) - (C)	(B) - (D)
1. 一般会計	10,955,055	10,558,200	10,689,442	10,193,554	265,613	364,646
2. 国民健康保険特別会計	3,594,733	3,498,265	3,601,580	3,504,097	△ 6,847	△ 5,832
3. 後期高齢者医療特別会計	224,426	221,337	217,234	215,443	7,192	5,894
4. 介護保険特別会計	2,062,388	1,902,989	2,003,029	1,911,746	59,359	△ 8,757
5. 農業集落排水事業特別会計	58,152	56,521	57,086	53,446	1,066	3,075
6. 東陽食肉センター特別会計	262,744	220,747	306,861	266,175	△ 44,117	△ 45,428
7. 東陽病院事業会計	1,428,013	1,472,220	1,358,817	1,395,855	69,196	76,365
計	18,585,511	17,930,279	18,234,049	17,540,316	351,462	389,963

歳入決算額の割合



総額 18,585,511千円

歳出決算額の割合



総額 17,930,279千円

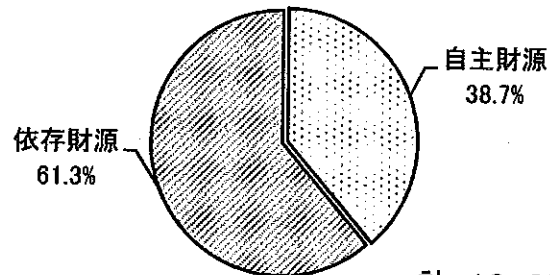
- 一般会計
- ▣ 国民健康保険特別会計
- ▤ 後期高齢者医療特別会計
- ▥ 介護保険特別会計
- ▦ 農業集落排水事業特別会計
- ▧ 食肉センター特別会計
- ▨ 東陽病院事業会計

2. 一般会計歳入歳出款別・性質別決算額の前年度対比
(1) 歳入

(単位：千円)

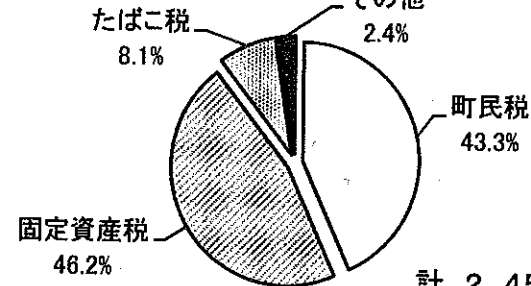
区 分	平成26年度		平成25年度		比 較	
	決 算 額 (A)	構 成 比 %	決 算 額 (B)	構 成 比 %	(A) - (B)	(C) / (B) %
1 町 税	2,459,557	22.5	2,545,499	23.8	△ 85,942	△ 3.4
2 地 方 譲 与 税	150,255	1.4	157,691	1.5	△ 7,436	△ 4.7
3 利 子 割 交 付 金	4,176	0.0	4,295	0.0	△ 119	△ 2.8
4 配 当 割 交 付 金	18,568	0.2	8,192	0.1	10,376	126.7
5 株 式 等 譲 渡 所 得 割 交 付 金	13,140	0.1	15,058	0.1	△ 1,918	△ 12.7
6 地 方 消 費 税 交 付 金	246,687	2.3	201,627	1.9	45,060	22.3
7 ゴ ル フ 場 利 用 税 交 付 金	25,206	0.2	22,000	0.2	3,206	14.6
8 自 動 車 取 得 税 交 付 金	29,759	0.3	70,233	0.7	△ 40,474	△ 57.6
9 地 方 特 例 交 付 金	8,636	0.1	8,536	0.1	100	1.2
10 地 方 交 付 税	3,421,172	31.2	3,439,258	32.2	△ 18,086	△ 0.5
11 交 通 安 全 対 策 特 別 交 付 金	4,468	0.0	5,045	0.0	△ 577	△ 11.4
12 分 担 金 及 び 負 担 金	128,314	1.2	212,713	2.0	△ 84,399	△ 39.7
13 使 用 料 及 び 手 数 料	46,842	0.4	45,430	0.4	1,412	3.1
14 国 庫 支 出 金	953,002	8.7	1,094,694	10.2	△ 141,692	△ 12.9
15 県 支 出 金	647,709	5.9	650,305	6.1	△ 2,596	△ 0.4
16 財 産 収 入	13,140	0.1	16,032	0.2	△ 2,892	△ 18.0
17 寄 附 金	1,378	0.0	3,720	0.0	△ 2,342	△ 63.0
18 繰 入 金	476,674	4.3	111,357	1.0	365,317	328.1
19 繰 越 金	495,888	4.5	443,364	4.2	52,524	11.8
20 諸 収 入	620,184	5.7	614,193	5.8	5,991	1.0
21 町 債	1,190,300	10.9	1,020,200	9.5	170,100	16.7
歳 入 合 計	10,955,055	100.0	10,689,442	100.0	265,613	2.5

歳 入 内 訳



計 10,955,055千円

町 税 内 訳



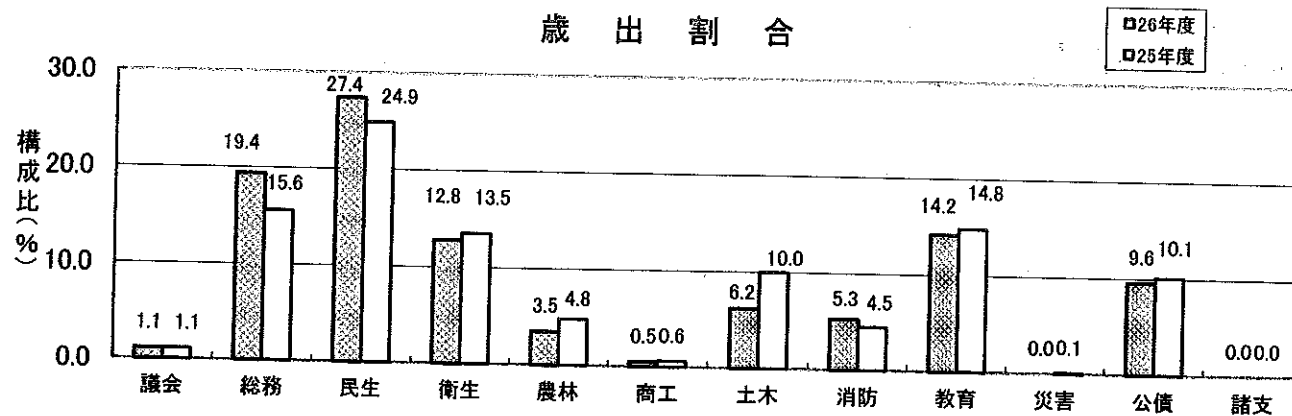
計 2,459,557千円

(2) 歳出

(単位：千円)

区 分		平成26年度		平成25年度		比 較	
		決 算 額 (A)	構 成 比 %	決 算 額 (B)	構 成 比 %	(A) - (B)	(C) / (B) %
1	議 会 費	111,207	1.1	108,245	1.1	2,962	2.7
2	総 務 費	2,045,443	19.4	1,592,520	15.6	452,923	28.4
3	民 生 費	2,892,145	27.4	2,542,684	24.9	349,461	13.7
4	衛 生 費	1,355,681	12.8	1,371,674	13.5	△ 15,993	△ 1.2
5	農 林 水 産 業 費	373,448	3.5	487,983	4.8	△ 114,535	△ 23.5
6	商 工 費	56,873	0.5	59,443	0.6	△ 2,570	△ 4.3
7	土 木 費	649,520	6.2	1,020,596	10.0	△ 371,076	△ 36.4
8	消 防 費	561,113	5.3	463,348	4.5	97,765	21.1
9	教 育 費	1,499,682	14.2	1,507,276	14.8	△ 7,594	△ 0.5
10	災 害 復 旧 費	0	0.0	10,698	0.1	△ 10,698	△ 100.0
11	公 債 費	1,013,088	9.6	1,029,087	10.1	△ 15,999	△ 1.6
12	諸 支 出 金		0.0		0.0	0	-
歳 出 合 計		10,558,200	100.0	10,193,554	100.0	364,646	3.6

歳 出 割 合



(3) 歳出 (性質別)

(単位: 千円)

区 分	平成26年度		平成25年度		比 較	
	決 算 額 (A)	構 成 比 %	決 算 額 (B)	構 成 比 %	(A)-(B) (C)	(C)/(B) %
1 人 件 費	1,648,466	15.6	1,571,692	15.4	76,774	4.9
2 扶 助 費	1,391,614	13.2	1,286,681	12.6	104,933	8.2
3 公 債 費	1,013,088	9.6	1,029,087	10.1	△ 15,999	△ 1.6
4 物 件 費	1,300,223	12.3	1,256,668	12.3	43,555	3.5
5 維 持 補 修 費	34,399	0.3	36,115	0.4	△ 1,716	△ 4.8
6 補 助 費 等	1,980,840	18.8	2,025,686	19.9	△ 44,846	△ 2.2
7 投 資 及 び 出 資 ・ 貸 付 金	11,407	0.1	16,384	0.2	△ 4,977	△ 30.4
8 繰 出 金	916,266	8.7	897,837	8.8	18,429	2.1
9 積 立 金	594,686	5.6	235,655	2.3	359,031	152.4
10 投 資 的 経 費	1,667,211	15.8	1,837,749	18.0	△ 170,538	△ 9.3
うち普通建設事業費	1,667,211	15.8	1,827,051	17.9	△ 159,840	△ 8.7
うち災害復旧事業費		0.0	10,698	0.1	△ 10,698	△ 100.0
歳 出 合 計	10,558,200	100.0	10,193,554	100.0	364,646	3.6

歳 出 割 合

■平成26年度
□平成25年度

